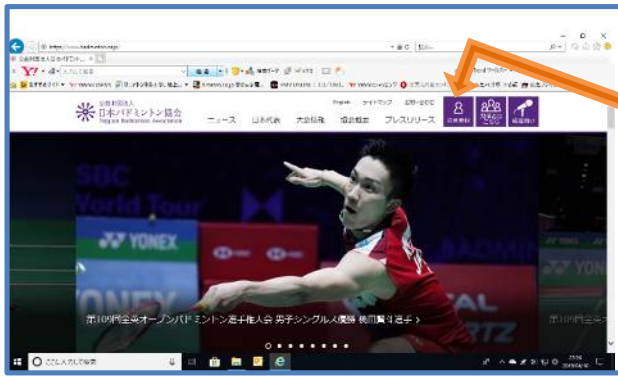


日本バドミントン協会・新潟県・下越協会登録手続き



Web上で「日本バドミントン協会 HP」をクリック

① 左図画面から、「会員登録」をクリック



*2019年3月に登録システムの大幅変更に伴い、パスワードが初期化されているので、前年度のパスワードは無効

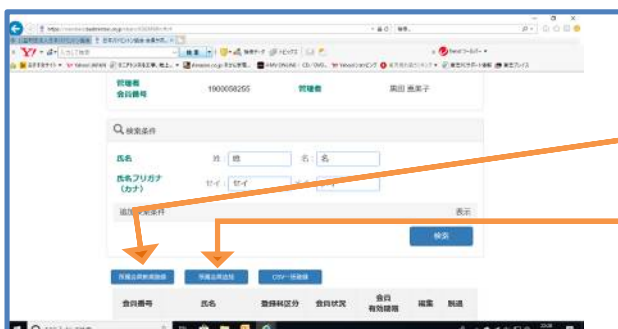
② ID(日本バドミントン協会登録番号8桁)とパスワード(自身の生年月日、西暦8けた)



③ 管理→団体管理→



④ 団体管理→団体所属会員一覧をクリック



⑤ この画面で

・新入部員は、**所属会員新規登録**をクリックして、必要情報を入力し、**会員番号**を取得

・会員番号を以前取得している選手を登録(継続)するとき、**所属会員追加**をクリックして、手続きを行う

日本バドミントン協会・新潟県・下越協会登録手続き



⑥ 入力後
下部の「戻る」をクリック



⑦ ホーム画面から「会員情報 CSV 出力」をクリック

⑧ 左図の状態から

基本情報

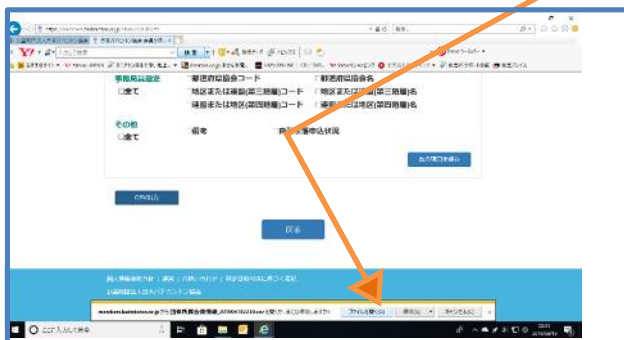
資格情報

会員状況

会員所属状況について、全て の4か所に
チェックを入れて



⑨ 下方にスクロールして、「CSV出力」をクリック



⑩ 「ファイルを開く」で開き、データを提出用シートに値のみで貼り付け、
以降は「資料2」を参考にを入力をすすめて、

⑪ 黒田までメール添付(必ずパスワードをかけて)提出

* 代表者住所郵便番号で
学校の場合は学校所在地の郵便番号で

5月31日締切、入金表も同時に添付の上、
下越の会計通帳へ当日までに振り込むこと。